



Ukeplan 1. og 2. trinn



UKE 20	Lederegenskaper Det er når vi får andre mennesker til å fungere godt, få til ting og ha et godt samspill.	<p align="center"><u>VIKTIG Å HUSKE:</u></p> <p>- Tirsdag: Ikke uteskole. Ta med vanlig niste. Vi øver på 17.maitog på skolen.</p> <p>- Torsdag og fredag: Fri.</p> <p>- 17. mai: Oppmøte til 17. mai-tog på Torvet kl 08.50.</p>
	Ukas begreper: (Uke 21) temperatur høy temperatur lav temperatur ord som beskriver temperatur	




Tid	mandag	tirsdag	onsdag	torsdag	fredag
8.30	Lek	Lek	Lek	Fri	Fri
	Samling Frukt	Samling Frukt	Samling Frukt		
	Friminutt	Friminutt	Friminutt		
	Fag	Fag	Fag		
11.00	Mat og friminutt	17.maitog - øving.	Mat og friminutt		
	Arbeidsplan		Arbeidsplan.		
	Skolen slutt kl 13.40	Skolen slutt kl.13 10	Skolen slutt kl.13 10		

Kontaktlærer 1. trinn og 2. trinn: Marianne Skjægstad, marianne.skjegstad@kristiansand.kommune.no

Lærer: Sissel Lindal, sissel.lindal@kristiansand.kommune.no

Hjemmeside: www.minskole.no/krossen Kontakt oss på e-post eller i Visma.

1. trinn:

Lekser 1. trinn:			
mandag	Gjør Leseark VGHJ Gjør matteark med addisjon.		
tirsdag	Gjør Leseark VGHJ Gjør skriveark.		
onsdag			
torsdag			
Beskjeder hjem/skole: Informasjon om 17. mai, se vedlagt skriv.			
Læringsmål 1. trinn		Kan noe	Kan godt
Norsk 	Jeg kan lese leseleksa høyt for en voksen. Jeg kan skrive med små og store bokstaver på øvearket.		
Matte 	Jeg øver på addisjon.		
Engelsk 			
Sosialt	Jeg får gå til stor skolegård i storefri. Jeg viser god oppførsel.		

Sett: _____ Barnets navn: _____

2. trinn:

Kontaktlærer 1. trinn og 2. trinn: Marianne Skjeggstad, marianne.skjeggstad@kristiansand.kommune.no

Lærer: Sissel Lindal, sissel.lindal@kristiansand.kommune.no




Hjemmeside: www.minskole.no/krossen Kontakt oss på e-post eller i Visma.

Lekser 2. trinn:

mandag	leselekse 15 min les s. 98 og s. 99 i Salto lesebok. Velg tre av spørsmålsboblene på s. 99 og skriv dem så fint du kan inn i rød skrivebok.
tirsdag	leselekse 15 min Ark med øveord. Skriv så fint du kan!
onsdag	
torsdag	

Beskjeder hjem/skole eller skole/hjem:

Informasjon om 17. mai, se vedlagt skriv.

Læringsmål 2. trinn		Kan noe	Kan godt
Norsk 	Jeg kan skrive et spørsmål med stor bokstav først og spørsmålstegn til slutt.		
Matte 	Jeg kan vise tidspunktet halv 4 på klokka.		
Engelsk 			
Sosialt	Jeg hjelper 1. trinn når de er i stor skolegård.		




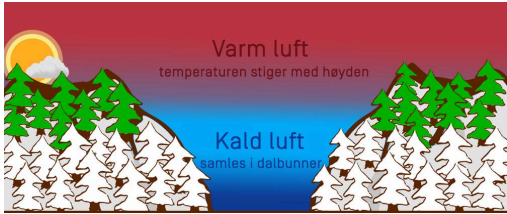
Sett: _____ Barnets navn: _____

Kontaktlærer 1. trinn og 2. trinn: Marianne Skjegstad, marianne.skjegstad@kristiansand.kommune.no

Lærer: Sissel Lindal, sissel.lindal@kristiansand.kommune.no

Hjemmeside: www.minskole.no/krossen Kontakt oss på e-post eller i Visma.

BEGREPSARK UKE 20

Begrepet	Bilde	Forklaring
Temperatur		<p>Temperatur er et mål på hvor varmt eller kaldt noe er.</p> <p>Vi måler det ofte i grader, for eksempel grader Celsius ($^{\circ}\text{C}$).</p> <ul style="list-style-type: none"> • 20°C = ganske behagelig • 0°C = frysepunkt (vann blir til is)
Høy temperatur		<p>Høy temperatur betyr at noe er veldig varmt.</p> <ul style="list-style-type: none"> • Solen på en varm sommerdag • Vann som koker
Lav temperatur		<p>Lav temperatur betyr at noe er veldig kaldt.</p> <ul style="list-style-type: none"> • Vinterdag med snø • Fryser
Ord som beskriver temperatur		<p>Når det er varmt: varm, het, glovarm</p> <p>Når det er midt imellom: lun, mild, kjølig</p> <p>Når det er kaldt: kald, iskald, frost</p>

Kontaktlærer 1. trinn og 2. trinn: Marianne Skjegstad, marianne.skjegstad@kristiansand.kommune.no

Lærer: Sissel Lindal, sissel.lindal@kristiansand.kommune.no

Hjemmeside: www.minskole.no/krossen Kontakt oss på e-post eller i Visma.